



**PROFESIONĀLĀS IZGLĪTĪBAS KOMPETENCES CENTRS  
„LIEPĀJAS MŪZIKAS, MĀKSLAS UN DIZAINA VIDUSSKOLA”  
METODISKAIS MATERIĀLS**

**Rotu un aksesuāru veidošana**

5.klase

**Soma**

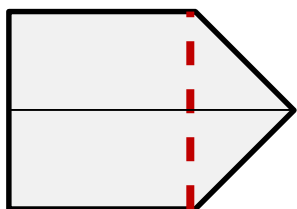
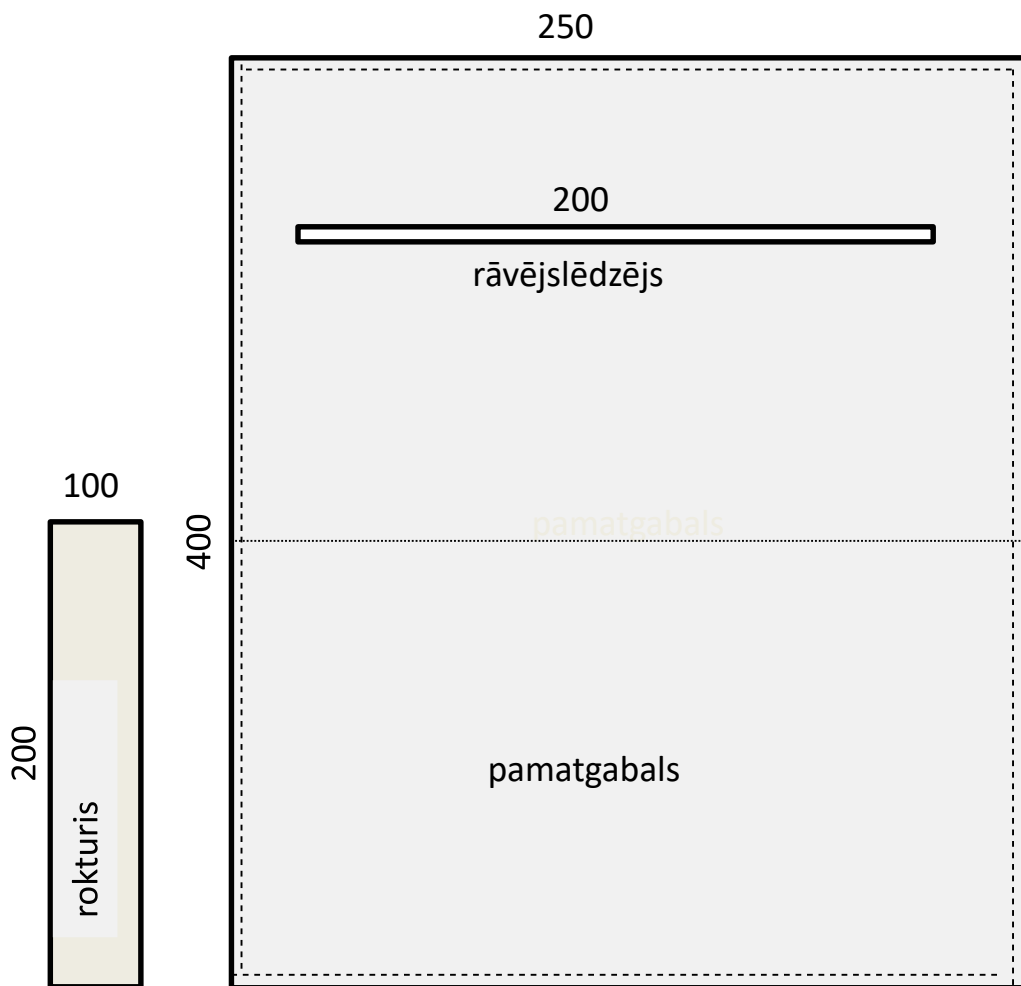
Ilga Ermansone

2018

## Darba apraksts

- **Mērķis**-iemācīties izgatavot katram izglītojamajam vienkāršas formas somu un piedalīties modes skatē''Krāsu sprādziens'' veidojot vienotu klases kolekciju .
- **Uzdevums**-radīt ikdienas somiņu ar rāvējslēdzēja aizdari un rokturi, 60-to gadu stilā.
- **Darba gaita**-izpēta 60.gadu stila modes aktualitātes;
  - izgatavo somiņas skices un darba maketu dabīgā izmērā;
  - izvēlas materiālus: kodura- elektrozila,dzeltena,peleka,bordo (izmēri 0,25\*1,50m katrs)un rāvējslēdzējs, termoplēve.
  - piegriež materiālu pamatgabalam un rokturim ;
  - izgriež vai izsit un uzdrukā dekoratīvās daļas (bumbuļi, kvadrāti) termodrukas tehnikā;
  - iešūj rāvējslēdzēju;
  - salīmē rokturi četrās kārtās un nošūj.;
  - sasprauž ar kniepadatām somas sānus un rokturi;
  - nošuj ar šujmašīnu ;
  - veido somas biezumu;
  - izgriež uz labo pusi un izveido taisnus stūrus.

# Somas piegrieztnē








Somas biezuma  
nošūšana

Materiāla  
krāsas



# Krāsu kārtošanas varianti somām





LIEPĀJAS BĒRNU MĀKSLAS SKOLA

